
REGULAMIN FUNKCJONOWANIA DZIENNIKA ELEKTRONICZNEGO

**w Publicznej Szkole Podstawowej
im. Bohaterów II Wojny Światowej
w Czepielowicach**

Opracował: mgr Roman Czechowski

Czepielowice, 26-08-2020 r.

Spis treści

Rozdział 1. Postanowienia ogólne	3
Rozdział 2. Konta w dzienniku elektronicznym	4
Rozdział 3. Przekazywanie informacji w dzienniku elektronicznym	7
Rozdział 4. Administrator VULCAN Service	8
Rozdział 5. Uczeń	8
Rozdział 6. Rodzic (prawny opiekun dziecka – ucznia)	9
Rozdział 7. Sekretariat	9
Rozdział 8. Nauczyciel	10
Rozdział 9. Wychowawca klasy	13
Rozdział 10. Dyrektor Szkoły	13
Rozdział 11. Administrator Dziennika Elektronicznego w szkole	16
Rozdział 12. Administrator Szkolnej Sieci Komputerowej	17
Rozdział 13. Postępowanie w czasie wycieczki	17
Rozdział 14. Postępowanie w czasie awarii	17
Rozdział 15. Postanowienia końcowe	18
Załączniki	20

Rozdział 1. Postanowienia ogólne

- 1) W szkole, za pośrednictwem strony <https://eszkola.opolskie.pl> funkcjonuje elektroniczny dziennik. Oprogramowanie to oraz usługi z nim związane dostarczane są przez firmę zewnętrzną, współpracującą ze szkołą. Podstawą działania dziennika elektronicznego jest umowa podpisana przez Dyrektora Szkoły i uprawnionego przedstawiciela firmy dostarczającej i obsługującej system dziennika elektronicznego.
- 2) Za niezawodność działania systemu oraz tworzenie kopii bezpieczeństwa odpowiada firma nadzorująca pracę dziennika elektronicznego. Za ochronę danych osobowych umieszczonych na serwerach, oprócz firmy nadzorującej, odpowiedzialność ponoszą również pracownicy szkoły, posiadający bezpośredni dostęp do danych oraz rodzice w zakresie danych im udostępnionych. Szczegółową odpowiedzialność szkoły i firmy udostępniającej dziennik elektroniczny reguluje zawarta pomiędzy stronami umowa oraz przepisy obowiązującego w Polsce prawa.
- 3) Podstawą prawną funkcjonowania dziennika elektronicznego, przechowywania i przetwarzania w nim danych uczniów, rodziców oraz dokumentowania przebiegu nauczania jest:
 - a) art. 22 ust. 2 pkt. 5 ustawy z dnia 7 września 1991 r. o systemie oświaty (Dz. U. z 2004 nr 256, poz. 2572 z późniejszymi zmianami),
 - b) § 21 rozporządzenia Ministra Edukacji Narodowej z dnia 25 sierpnia 2017 r. w sprawie sposobu prowadzenia przez publiczne przedszkola, szkoły i placówki dokumentacji przebiegu nauczania, działalności wychowawczej i opiekuńczej oraz rodzajów tej dokumentacji (Dz.U. 2017 r. poz.1646 z dnia 31 sierpnia 2017 r.) zwane dalej **ROZPORZĄDZENIEM**,
 - c) art. 23 pkt 1 ust. 2 ustawy z dnia 29 sierpnia 1997 r. o ochronie danych osobowych (Dz. U. 2002 nr 101, poz. 926 z późniejszymi zmianami).
- 4) Dyrektor szkoły nie jest zobligowany do zbierania zgody na przetwarzania danych osobowych w związku z obowiązkami wynikającymi z **ROZPORZĄDZENIA**.
- 5) Administratorem danych osobowych uczniów, ich prawnych opiekunów oraz pracowników jest Publiczna Szkoła Podstawowa *im. Bohaterów II Wojny Światowej* w Czepielowicach. Celem przetwarzania danych osobowych jest realizacja obowiązków wynikających z **ROZPORZĄDZENIA**.
- 6) Każdy rodzic (prawny opiekun dziecka) po zalogowaniu się na swoim koncie w zakładce INFORMACJE O UCZNIU przycisku DANE UCZNIA ma, zgodnie z Ustawą z dnia 29 sierpnia 1997 o ochronie danych osobowych, dostęp do raportu o zawartych w systemie danych dotyczących:
 - a) informacji identyfikujących osobę (swoje dziecko),

- b) informacji z zakresu § 7 ust. 1 pkt. 1, 2, 3, 5 rozporządzenia Ministra Spraw Wewnętrznych i Administracji z dnia 29 kwietnia 2004 r. w sprawie dokumentacji przetwarzania danych osobowych oraz warunków technicznych i organizacyjnych, jakim powinny odpowiadać urządzenia i systemy informatyczne służące do przetwarzania danych osobowych (Dz. U. 2004 nr 100, poz. 1024 z późniejszymi zmianami).
- 7) Na podstawie **ROZPORZĄDZENIA** oceny bieżące i klasyfikacyjne oraz frekwencja i tematy zajęć są wpisywane w dzienniku elektronicznym.
 - 8) Pracownicy szkoły zobowiązani są do stosowania zasad zawartych w poniższym dokumencie i przestrzegania przepisów obowiązujących w szkole.
 - 9) Rodzicom na pierwszym zebraniu w nowym roku szkolnym i uczniom na początkowych zajęciach z wychowawcą zapewnia się możliwość zapoznania się ze sposobem działania i funkcjonowania dziennika elektronicznego w szkole (**załączniki nr 1 i 2 – OŚWIADCZENIE**).
 - 10) Wszystkie moduły składające się na dziennik elektroniczny zapewniają realizację zapisów, które zamieszczone są w:
 - a) Statucie Szkoły,
 - b) Przedmiotowych Zasadach Oceniania.
 - 11) Zasady korzystania z dziennika elektronicznego przez prawnych opiekunów dzieci, uczniów oraz pracowników szkoły określone są w niniejszym regulaminie oraz umowie zawartej pomiędzy firmą zewnętrzną dostarczającą system dziennika elektronicznego a placówką szkolną.
 - 12) Zasady bezpieczeństwa danych osobowych w zakresie nieuregulowanym tym regulaminem określa Polityka Bezpieczeństwa Ochrony Danych Osobowych, jako dokumenty obowiązujące w szkole.

Rozdział 2. Konta w dzienniku elektronicznym

- 1) Każdy użytkownik posiada własne konto w systemie dziennika elektronicznego, za które jest odpowiedzialny osobiście. Szczegółowe zasady dla poszczególnych kont opisane są w zakładce POMOC w dzienniku elektronicznym po zalogowaniu się na swoje konto oraz w poszczególnych rozdziałach tego dokumentu.
- 2) Każdy użytkownik dziennika elektronicznego odpowiada za tajność swojego hasła, które musi się składać co najmniej z 8 znaków i być kombinacją liter małych i wielkich, cyfr, oraz znaków specjalnych. Konstrukcja systemu wymusza na użytkowniku okresową zmianę hasła.
- 3) Użytkownik jest zobowiązany stosować się do zasad bezpieczeństwa w posługiwaniu się loginem i hasłem do systemu.
- 4) Nauczyciel identyfikowany jest w systemie dziennika elektronicznego za pomocą loginu (adres email) oraz hasła.

- 5) W przypadku utraty hasła lub podejrzenia, że zostało ono odczytane lub wykradzione przez osobę nieuprawnioną, użytkownik zobowiązany jest do natychmiastowej zmiany hasła i poinformowania o tym fakcie Administratora Dziennika Elektronicznego.
- 6) W dzienniku elektronicznym funkcjonują następujące grupy kont posiadające odpowiadające im uprawnienia:

GRUPA UŻYTKOWNIKÓW	ZAKRES UPRAWNIEŃ
ADMINISTRATOR VULCAN SERVICE	<ul style="list-style-type: none"> ➤ Uprawnienia wynikające z umowy - nadzorowane przez firmę zewnętrzną.
UCZEŃ	<ul style="list-style-type: none"> ➤ Przeglądanie własnych ocen; ➤ Przeglądanie własnej frekwencji; ➤ Dostęp do komunikatów; ➤ Dostęp do uwag i osiągnięć; ➤ Dostęp do konfiguracji własnego konta.
RODZIC (PRAWNY OPIEKUN DZIECKA)	<ul style="list-style-type: none"> ➤ Przeglądanie ocen swojego podopiecznego; ➤ Przeglądanie nieobecności swojego podopiecznego; ➤ Dostęp do uwag i osiągnięć dotyczących swojego podopiecznego; ➤ Dostęp do danych ucznia; ➤ Dostęp do komunikatów; ➤ Dostęp do konfiguracji własnego konta; ➤ Wgląd w plan lekcji podopiecznego; ➤ Wgląd w tematy lekcji podopiecznego; ➤ Wgląd w nazwiska nauczycieli uczących ucznia; ➤ Wgląd w zadania ucznia.
SEKRETARIAT	<ul style="list-style-type: none"> ➤ Wgląd w listę kont użytkowników; ➤ Edytowanie i zarządzanie danymi uczniów; ➤ Dostęp do wszelkich wydruków z dziennika; ➤ Prowadzenie ksiąg uczniów.
PEDAGOG, PSYCHOLOG	<ul style="list-style-type: none"> ➤ Edycja uwag i orzeczeń; ➤ Wgląd w dane o uczniach; ➤ Wgląd w dzienniki lekcyjne.

GRUPA UŻYTKOWNIKÓW	ZAKRES UPRAWNIEŃ
NAUCZYCIEL	<ul style="list-style-type: none"> ➤ Zarządzanie tematami prowadzonych lekcji; ➤ Zarządzanie ocenami z prowadzonych lekcji; ➤ Zarządzanie frekwencją z prowadzonych lekcji; ➤ Przeglądanie ocen wszystkich uczniów w zakresie nauczanego przedmiotu; ➤ Przeglądanie frekwencji wszystkich uczniów w zakresie nauczanego przedmiotu; ➤ Dostęp do komunikatów; ➤ Dostęp do wydruków; ➤ Wgląd w statystyki logowań; ➤ Dostęp do konfiguracji konta; ➤ Zarządzanie swoimi zastępstwami.
WYCHOWAWCA KLASY	<ul style="list-style-type: none"> ➤ Wszystkie uprawnienia NAUCZYCIELA; ➤ Zarządzanie frekwencją w klasie, w której nauczyciel jest wychowawcą; ➤ Zakładanie dziennika swojego oddziału; ➤ Pełny dostęp do dziennika swojego oddziału; ➤ Edycja danych uczniów w klasie; ➤ Zarządzanie wszystkimi ocenami w klasie, w której nauczyciel jest wychowawcą – prawo dokonywania wpisów w zastępstwie innych nauczycieli; ➤ Wgląd w statystyki wszystkich uczniów w klasie; ➤ Wgląd w statystyki logowań uczniów i rodziców swojej klasy; ➤ Przeglądanie ocen wszystkich uczniów; w której nauczyciel jest wychowawcą; ➤ Dostęp do konfiguracji konta. ➤ Dokonywanie dodatkowych wpisów wynikających z prowadzenia dziennika.
DYREKTOR SZKOŁY	<ul style="list-style-type: none"> ➤ Wszystkie uprawnienia NAUCZYCIELA; ➤ Edycja danych wszystkich uczniów; ➤ Modyfikacja rejestru obserwacji; ➤ Odczyt uwag i orzeczeń; ➤ Wgląd w statystyki wszystkich uczniów; ➤ Wgląd w statystyki logowań; ➤ Przeglądanie ocen wszystkich uczniów; ➤ Przeglądanie frekwencji wszystkich uczniów; ➤ Dostęp do analiz; ➤ Tworzenie statystyk; ➤ Dostęp do konfiguracji konta; ➤ Dostęp do alertów;

GRUPA UŻYTKOWNIKÓW	ZAKRES UPRAWNIEŃ
GOŚĆ	<ul style="list-style-type: none"> ➤ Konto nadawane uprawnionym pracownikom organu prowadzącego im organu nadzoru pedagogicznego; ➤ Dostęp w trybie odczytu. ➤ Konto nadawane na określony czas decyzją dyrektora szkoły.

- 7) Każdy użytkownik ma obowiązek dokładnego zapoznania się z POMOCĄ dostępną po zalogowaniu się na swoje konto, w szczególności z regulaminem korzystania z systemu (rodzice, uczniowie). Zasady te są opisane w linku POMOC w dzienniku elektronicznym po zalogowaniu się na swoje bezpłatne konto. Do powyższego dokumentu dołączona jest pomoc dla konta Rodzica i ucznia – **załącznik nr 7**.
- 8) Uprawnienia przypisane do wszystkich kont dostępnych w dzienniku elektronicznym mogą zostać zmienione przez Administratora Dziennika Elektronicznego oraz Administratora Vulcan Service.
- 9) Upoważnieni pracownicy organu prowadzącego szkołę oraz organu nadzoru pedagogicznego w ramach swoich kompetencji mogą przeglądać elektronicznie zapisy dziennika elektronicznego w gabinecie dyrektora szkoły na jego koncie w jego obecności lub poprosić o odpowiedni wydruk papierowy. W razie konieczności mogą uzyskać prawo dostępu do dziennika elektronicznego za pomocą konta GOŚĆ.

Rozdział 3. Przekazywanie informacji w dzienniku elektronicznym

- 1) Moduł WIADOMOŚCI służy do komunikacji i przekazywania informacji. Należy go wykorzystywać w miarę możliwości jak najczęściej do wspólnej komunikacji między szkołą a rodzicami (opiekunami uczniów) i uczniami.
- 2) Za pomocą WIADOMOŚCI można powiadamiać uczniów i rodziców o zebraniach z rodzicami, dniach otwartych szkoły, konsultacjach, liście obowiązujących lektur czy terminach ważniejszych sprawdzianów.
- 3) Moduł WIADOMOŚCI daje możliwość wyświetlania informacji razem lub osobno:
 - a) wszystkim uczniom w szkole,
 - b) wszystkim rodzicom lub prawnym opiekunom uczniów uczęszczających do szkoły,
 - c) wszystkim nauczycielom w szkole.
- 4) W szkole w dalszym ciągu funkcjonują dotychczasowe formy komunikacji z rodzicami (zebrania z rodzicami, dni otwarte, indywidualne spotkania z nauczycielami).
- 5) Moduł WIADOMOŚCI nie może zastąpić oficjalnych podań papierowych, które regulują przepisy odnośnie szkolnej dokumentacji.
- 6) Moduł WIADOMOŚCI nie może służyć do usprawiedliwienia nieobecności ucznia.

- 7) Odczytanie informacji przez rodzica zawartej w module WIADOMOŚCI jest równoznaczne z przyjęciem do wiadomości treści komunikatu.
- 8) Jeśli nauczyciel uzna, że zachowanie ucznia, np. ucieczka z lekcji, niestosowne zachowanie itp. wymaga szczególnego odnotowania, powinien wysłać odpowiednią treść do rodzica (prawnego opiekuna ucznia) za pomocą zakładki UWAGI.
- 9) Wiadomości odznaczone jako UWAGI będą automatycznie dodawane do kartoteki danego ucznia z podaniem:
 - a) daty wysłania,
 - b) imienia i nazwiska nauczyciela wpisującego uwagę,
 - c) adresata,
 - d) tematu i treści uwagi.UWAGA wpisana przez nauczyciela w KARTOTECE UCZNIA nie może być usuwana z systemu.
- 10) Ważne szkolne zarządzenia, polecenia i inne informacje Dyrekcja szkoły, administrator dziennika, mogą przysyłać do nauczycieli i pracowników za pomocą modułu WIADOMOŚCI, a jej odczytanie jest równoznaczne z przyjęciem do wiadomości.

Rozdział 4. Administrator VULCAN Service

1. Po stronie firmy VULCAN jest wyznaczona osoba, która jest odpowiedzialna za kontakt ze szkołą. Jej zakres działalności określa umowa zawarta pomiędzy firmą VULCAN a Dyrektorem Szkoły.
2. Firma Vulcan dokonuje okresowych kopii bezpieczeństwa zgodnie z zawartą umową.

Rozdział 5. Uczeń

- 1) Na pierwszych lekcjach z Wychowawcą nauczyciel zapozna uczniów z zasadami funkcjonowania i regulaminem dziennika elektronicznego.
- 2) Uczeń ma obowiązek zapoznać się z przepisami regulującymi pracę dziennika elektronicznego w szkole zawartymi w POMOCY, która dostępna jest po zalogowaniu się na swoje konto oraz odpowiednich REGULAMINACH.
- 3) Uczeń przy obsłudze swojego konta w dzienniku elektronicznym ma takie same prawa, obowiązki i uprawnienia jak rodzic na swoim koncie.
- 4) Szkoła nie udziela wsparcia technicznego dla korzystania z dziennika elektronicznego na prywatnym sprzęcie użytkownika.
- 5) Aktywacja konta dla ucznia odbywa się po osobistym podpisaniu zgody na publikację informacji z dziennika i przekazaniu wychowawcy klasy (**załącznik nr 4**).

Rozdział 6. Rodzic (prawny opiekun dziecka)

- 1) Rodzice (prawni opiekunowie dziecka) mają swoje niezależne konto w systemie dziennika elektronicznego, zapewniające podgląd postępów edukacyjnych ucznia oraz dające możliwość komunikowania się z nauczycielami w sposób zapewniający ochronę danych osobowych innych uczniów.
- 2) Dostęp do konta rodzica jest bezpłatny.
- 3) Dostęp rodziców i ich dzieci do poszczególnych modułów w dzienniku elektronicznym jest określony ich funkcjami na podstawie umowy zawartej pomiędzy firmą a Dyrektorem Szkoły.
- 4) Na początku roku szkolnego Rodzic może zlecić aktywację konta poprzez zgłoszenie tego faktu wychowawcy klasy i podanie swojego adresu poczty internetowej według wymaganej dokumentacji (**załącznik nr 3**). **Zgłoszenie jest przyjmowane tylko osobiście od rodzica/opiekuna prawnego.**
- 5) Rodzic ma obowiązek zapoznać się z zasadami funkcjonowania dziennika elektronicznego w szkole, które dostępne są w POMOCY po zalogowaniu się na swoje konto dziennika i w odpowiednich REGULAMINACH.
- 6) Istnieje możliwość odrębnego dostępu do systemu dla obojga rodziców/opiekunów. Mogą logować się za pomocą różnych adresów poczty email.
- 7) Rodzic/opiekun prawny osobiście odpowiada za swoje konto w dzienniku elektronicznym szkoły i ma obowiązek nieudostępniania go swojemu dziecku ani innym nieupoważnionym osobom.
- 8) Jeśli występują błędy we wpisach dziennika elektronicznego, rodzic/opiekun prawny ma prawo do odwołania się według standardowych procedur obowiązujących w szkole opisanych w Statucie Szkoły.
- 9) Rodzic może powiadomić wychowawcę o nieobecnościach swojego podopiecznego za pomocą KOMUNIKATÓW, ale oprócz tego ma **obowiązek usprawiedliwienia tej nieobecności w formie przyjętej w szkole.**
- 10) Szkoła nie udziela wsparcia technicznego dla korzystania z dziennika elektronicznego na prywatnym sprzęcie użytkownika.

Rozdział 7. Sekretariat

- 1) Za obsługę konta Sekretariat odpowiedzialna jest wyznaczona przez Dyrektora Szkoły osoba, która na stałe pracuje w sekretariacie szkoły.
- 2) Osoby pracujące w sekretariacie szkoły są zobowiązane do przestrzegania przepisów zapewniających ochronę danych osobowych uczniów i ich rodziców (prawnych opiekunów).
- 3) Pracownicy sekretariatu szkoły są zobowiązani do jak najszybszego przekazywania wszelkich informacji odnośnie nieprawidłowego działania i funkcjonowania dziennika elektronicznego lub zaistniałej awarii zgłoszonej przez nauczyciela Administratorowi Dziennika Elektronicznego.

- 4) W przypadku zaistnienia takiej potrzeby, na polecenie Dyrektora Szkoły, Szkolny Administrator Dziennika Elektronicznego **może przydzielić osobie pracującej w sekretariacie konto z uprawnieniami nauczyciela, nie dając jednak żadnych możliwości edycji danych dotyczących ocen i frekwencji w żadnej klasie szkoły.**
- 5) Sekretariat jest odpowiedzialny za przekazywanie informacji dyrektorowi, zastępcy dyrektora, wychowawcom, pedagogom, Szkolnemu Administratorowi Dziennika Elektronicznego o zapisaniu, skreśleniu lub przeniesieniu ucznia z klasy do klasy w formie WIADOMOŚCI.
- 6) Na prośbę innej szkoły sekretariat może wydrukować z systemu kartotekę ucznia zawierającą całościową informację o przebiegu edukacji danego ucznia i przekazać ją do sekretariatu szkoły. Kopie przekazanej dokumentacji należy opisać w sposób umożliwiający jednoznaczne stwierdzenie kto, komu i kiedy przekazał tę dokumentację. Dokumentacja ta powinna zostać przekazana za potwierdzeniem odbioru.
- 7) Przeniesienia ucznia z jednej klasy do drugiej wykonuje wychowawca i sekretariat szkoły niezwłocznie po otrzymaniu takiej wiadomości od dyrektora szkoły. Czynności tej dokonuje się według zasad określonych w dzienniku elektronicznym, przenosząc wszystkie dane o ocenach i frekwencji ucznia do nowej klasy.
- 8) Jeżeli w trakcie roku szkolnego do klasy dojdzie nowy uczeń, wychowawca i sekretarz szkoły wprowadzają jego dane do dziennika w porozumieniu z dyrektorem szkoły.

Rozdział 8. Nauczyciel

- 1) Nauczyciel ma obowiązek prowadzić lekcję z wykorzystaniem elementów MODUŁU DZIENNIK.
- 1) Każdy nauczyciel na początku prowadzonych przez siebie zajęć osobiście sprawdza i wpisuje bezpośrednio do dziennika elektronicznego temat lekcji oraz nieobecności jak i obecności uczniów na zajęciach. W trakcie trwania zajęć uzupełnia inne elementy, np. oceny uzyskane przez uczniów.
- 2) **Nauczyciel prowadzący lekcje wpisuje faktyczny stan obecności na lekcji.** Wszystkie usprawiedliwienia nieobecności wprowadza wychowawca klasy. **Wyjątkiem są nauczyciele wychowania fizycznego nanoszący czasowe zwolnienie z swojego przedmiotu.**
- 3) Każdy nauczyciel jest osobiście odpowiedzialny za systematyczne wpisywanie do dziennika elektronicznego:
 - a) tematu lekcji,
 - b) ocen bieżących,
 - c) frekwencji na lekcjach przez siebie prowadzonych,
 - d) przewidywanych ocen klasyfikacyjnych śródrocznych i rocznych,
 - e) ocen klasyfikacyjnych śródrocznych i rocznych w klasach, w których prowadzi zajęcia według zasad określonych w Statucie Szkoły.

- 4) Każdy nauczyciel ma obowiązek ustalania wagi ocen. Ustalone są one według zasad określonych w Przedmiotowych Systemach Oceniania. Każda ocena ma mieć przydzieloną kategorię, wagę oraz **zaznaczoną opcję, czy jest liczona do średniej**.
- 5) Wpis oceny może być wielokrotnie poprawiany w dowolnym momencie. W bazie danych programu znajduje się cała historia zmian.
- 6) Każda ocena może być dopełniona komentarzem uzasadniającym ocenę lub wskazującym sposób dalszej pracy ucznia nad danym zagadnieniem.
- 7) Ocenie z poprawy nadaje się te same właściwości, jak ocenie właściwej (kolor, nazwę), wpisując jedynie w nazwie na początku słowo POPRAWA np. sprawdzian pozytywizm, POPRAWA - sprawdzian pozytywizm.
- 8) O nieobecności ucznia na „zaliczeniu” informuje wpis x – nie oceniano. Po uzupełnieniu przez ucznia danej zaległości ocenę tę należy zmienić na właściwą z danego „zaliczenia”.
- 9) Nauczyciel osobiście odpowiada za poprawność danych wprowadzanych do systemu dziennika elektronicznego za pomocą komputera i ponosi za to całkowitą odpowiedzialność w tym zakresie.
- 10) W przypadku prowadzenia zajęć za nieobecnego nauczyciela Nauczyciel Zastępujący ma obowiązek dokonywać zaznaczeń według zasad określonych w systemie dziennika elektronicznego:
- 11) W module DZIENNIK musi wybrać opcję ZASTĘPSTWO, a następnie wybrać z listy odpowiedni ODDZIAŁ, GRUPĘ i ZAJĘCIA EDUKACYJNE przydzielone nauczycielowi, za którego prowadzi zajęcia.
- 12) Jeżeli nauczyciel prowadzi swoje zajęcia na godzinie za nieobecnego nauczyciela, w systemie dziennika elektronicznego wpisuje zajęcia według swojego rozkładu nauczania.
- 13) W przypadku kiedy zajęcia odbędą się na innej godzinie lub w innym dniu, niż wynika to z planu zajęć, nauczyciel w temacie lekcji, gdzie powinny odbyć się planowo zajęcia, wpisuje odpowiednią informację o tym, że lekcja odbyła się w innym terminie, podając datę i numer lekcji. Przeprowadzone zajęcia wpisuje tak, jak się odbyły.
- 14) Jeżeli nauczyciel dostaje klasę pod opiekę, np: wyjście do kina, udział w uroczystości szkolnej, organizowanie szkolnej wigilii itp., frekwencję do dziennika elektronicznego wpisuje według takich samych zasad, jakie określone są dla prowadzenia lekcji, wybierając opcję „inne zajęcia” , a w temacie wpisuje zaistniałą sytuację, np: „Udział w uroczystości nadania imienia szkole” itp.
- 15) Zajęcia odwołane wpisuje szkolny administrator dziennika elektronicznego w systemie UONET+ moduł ZASTĘPSTWA.
- 16) Jeśli w bibliotece internetowej nie znajduje się odpowiedni rozkład materiału, nauczyciel importuje go do dziennika elektronicznego.
- 17) Jeśli w bibliotece internetowej dziennika elektronicznego znajduje się odpowiedni rozkład materiału nauczyciel przypisuje go do uczonych oddziałów klasowych.

- 18) Każdy nauczyciel ma obowiązek w dniu pracy co najmniej raz sprawdzić na swoim koncie WIADOMOŚCI oraz systematycznie udzielać na nie odpowiedzi.
- 19) Na **1 dzień roboczy** przed zebraniem śródrocznej lub rocznej rady pedagogicznej wszyscy nauczyciele są zobowiązani do wystawienia i dokonania wpisu śródrocznych lub rocznych ocen klasyfikacyjnych w dzienniku elektronicznym. W dniu rady pedagogicznej nie wolno zmieniać ocen śródrocznych, rocznych i końcowych.
- 20) Obowiązkiem każdego nauczyciela jest **poinformowanie ucznia i jego rodziców, za pośrednictwem wpisu na 7 dni przed klasyfikacyjnym zebraniem rady, o przewidywanych dla ucznia ocenach klasyfikacyjnych.** Każdy uczeń szkoły może poprawić, zgodnie ze statutem szkoły roczne oceny przewidywane tylko w formie tzw. **egzaminu sprawdzającego.**
- 21) Na dzień przed zebraniem z rodzicami nauczyciel ma obowiązek uzupełnienia wszystkich ocen bieżących w dzienniku elektronicznym, na podstawie których w dniu zebrania z rodzicami drukowane będą w szkole odpowiednie kartki informacyjne dla rodziców.
- 22) Na podstawie obliczeń w systemie dziennika internetowego uwzględniającego wagi ocen nauczyciel wystawia oceny klasyfikacyjne według zasad określonych w Statucie Szkoły.
- 23) Jeżeli nauczyciel zwalnia ucznia z zajęć, (np. udział w zawodach sportowych), powinien o tym fakcie poinformować z co najmniej jednodniowym wyprzedzeniem dyrektora szkoły lub odpowiedzialnego za frekwencję wicedyrektora i wychowawcę klasy.
- 24) Nauczyciel ma obowiązek umieszczać informacje w zakładce SPRAWDZIANY dziennika o każdej pracy klasowej lub sprawdzianie (kartkówce) z wyprzedzeniem określonym w WZO, co umożliwi systemowi kontrolowanie ilości tych prac dla danej klasy na warunkach określonych w WZO i blokowanie innych prac klasowych w ilości wykraczającej ponad dopuszczalną w ciągu jednego dnia lub tygodnia.
- 25) Na w/w podstawie przekazywania informacji wszyscy nauczyciele w szkole mają obowiązek tak planować prace pisemne, aby nie zostały naruszone zasady opisane w Statucie Szkoły.
- 26) Nauczyciel jest osobiście odpowiedzialny za swoje konto i zgodnie z Ustawą o ochronie danych osobowych z dnia 29 sierpnia 1997 r. (Dz. U. z 1997 r., nr 133, poz. 833 ze zm.) nie ma prawa udostępniać danych osobom nieupoważnionym.
- 27) Nauczyciel jest zobligowany pilnować, aby uczniowie lub osoby postronne nie miały dostępu do komputera, z którego nauczyciel (wychowawca klasy) loguje się do dziennika elektronicznego.
- 28) Nauczyciel powinien dbać, by poufne dane prezentowane na monitorze komputera nie były widoczne dla osób trzecich.
- 29) Jeśli nauczyciel używa laptopa lub innego urządzenia umożliwiającego pracę z dziennikiem elektronicznym, musi pamiętać, by nie udostępniać komputera osobom trzecim i stosować wszelkie zasady bezpieczeństwa, by nie dopuścić do ujawnienia jakichkolwiek danych.
- 30) Korzystając z służbowego sprzętu komputerowego - jeśli jest na jednostce założony profil użytkownika, obowiązkowo należy zalogować się swoim loginem i hasłem.

- 31) Za ujawnienie poufnych danych z dziennika elektronicznego nauczyciel ponosi takie same konsekwencje, jak w przypadku przepisów związanych z dokumentacją szkolną.
- 32) Nauczyciele muszą być świadomi zagrożeń przechowywania danych na płytach, dyskach Flash czy tworzenia nadmiernej ilości wydruków.
- 33) Po zakończeniu pracy NAUCZYCIEL musi pamiętać o wylogowaniu się z konta.
- 34) W razie jakichkolwiek podejrzeń o naruszeniu bezpieczeństwa, nauczyciel powinien niezwłocznie powiadomić Szkolnego Administratora Dziennika Elektronicznego.
- 35) Nauczyciel ma obowiązek utrzymywania powierzonego mu sprzętu komputerowego w należytym stanie.
- 36) Przed przystąpieniem do pracy nauczyciel zobowiązany jest do sprawdzenia, czy sprzęt nie został w widoczny sposób naruszony lub uszkodzony. W przypadku zaistnienia takiego stanu rzeczy, ma obowiązek niezwłocznie powiadomić o tym Szkolnego Administratora Dziennika Elektronicznego przez wysłanie karty awarii sprzętu drogą mailową.
- 37) Uczestnictwo w szkoleniach organizowanych przez Szkolnego Administratora Dziennika Elektronicznego dla każdego nauczyciela jest obowiązkowe.
- 38) W przypadku alarmu ewakuacyjnego NAUCZYCIEL ma obowiązek wylogowania się z systemu.
- 39) **Z NIEREALIZOWANIA OBOWIĄZKU SYSTEMATYCZNEGO UZUPEŁNIANIA DZIENNIKA MOGĄ ZOSTAĆ WYCIĄGNIĘTE KONSEKWENCJE FINANSOWE.**

Rozdział 9. Wychowawca klasy

- 1) Dziennik elektroniczny danej klasy prowadzi wyznaczony przez Dyrektora Szkoły Wychowawca Klasy.
- 2) Wychowawca Klasy powinien zwrócić szczególną uwagę na moduł Edycja danych uczniów. Poza wszystkimi elementami niezbędnymi do późniejszego wydruku świadectw, powinien również wypełnić pola zawierające numery telefonów komórkowych rodziców oraz jeśli uczeń posiada opinię lub orzeczenie z poradni odznaczyć ten fakt w odpowiednim miejscu.
- 3) Jeśli w danych osobowych ucznia nastąpią zmiany, np.: zmiana nazwiska, Wychowawca Klasy ma obowiązek dokonać odpowiednich zmian w zapisie dziennika elektronicznego, za których wprowadzanie bezpośrednio odpowiada, oraz dołączyć potwierdzenie w formie papierowej do arkusza ocen ucznia.
- 4) W ciągu pierwszego tygodnia nowego roku szkolnego wychowawca przypisuje uczniów do swojej klasy i do odpowiednich grup zajęciowych, tworzy plan lekcji klasy.
- 5) Do 10 września w dzienniku elektronicznym wychowawcy klas II i wyższych aktualizują dane uczniów swojej klasy.
- 6) Do 20 września wychowawcy klas pierwszych uzupełniają dane osobowe uczniów klasy, rodziców/opiekunów prawnych.

- 7) W dniu poprzedzającym zebranie śródrocznej lub rocznej rady pedagogicznej Wychowawca Klasy dokonuje wydruków statystyk wskazanych na Radzie Pedagogicznej, podpisuje je i przekazuje wicedyrektorowi.
- 8) Propozycje ocen i oceny zachowania wpisuje wychowawca klasy według zasad określonych w Statucie Szkoły.
- 9) Przed datą zakończenia półrocza i końca roku szkolnego każdy Wychowawca Klasy jest zobowiązany do dokładnego sprawdzenia dokonanych wpisów w dzienniku elektronicznym, ze szczególnym uwzględnieniem danych potrzebnych do wydruku świadectw.
- 10) Wychowawca klasy przegląda frekwencję za ubiegły tydzień i dokonuje odpowiednich zmian, np. usprawiedliwień, likwidacji błędów itp. **Wychowawca klasy jest odpowiedzialny za naprawienie błędów występujących w ramach dziennika jego klasy.**
- 11) Skreślenia ucznia z listy uczniów może dokonać sekretarz szkoły i wychowawca zgodnie z decyzją dyrektora szkoły. W takim przypadku konto danego ucznia zostanie zablokowane, jednak dotychczasowe jego dane odnośnie ocen i frekwencji będą liczone do statystyk.
- 12) Jeśli w ciągu roku szkolnego do klasy dojdzie nowy uczeń, wszystkie dane osobowe (oprócz imienia i nazwiska, które wprowadza sekretarz szkoły) wprowadza wychowawca.
- 13) W dniu poprzedzającym zebrania z rodzicami wychowawcy mogą drukować z systemu dziennika elektronicznego zestawienia ocen, frekwencji, uwag i potrzebnych statystyk do wykorzystania w czasie spotkania z rodzicami.
- 14) Jeżeli rodzic (opiekun prawny dziecka) nie jest obecny na zebraniu, Nauczyciel ani Wychowawca Klasy nie mają obowiązku dodatkowego zawiadamiania o ocenach poza określonym w szkole systemem dziennika elektronicznego i Statutu Szkoły.
- 15) Wychowawca klasy wpisuje uczniom swojej klasy przewidywaną śródroczną i roczną ocenę zachowania jak i śródroczną i roczną ocenę zachowania w odpowiedniej opcji dziennika elektronicznego, według zasad określonych w Statucie Szkoły.
- 16) Na początkowych godzinach wychowawczych nauczyciel powinien wyjaśnić uczniom zasady funkcjonowania dziennika elektronicznego w szkole.
- 17) Na pierwszym zebraniu z rodzicami Wychowawca Klasy ma obowiązek osobiście zebrać od rodziców adresy poczty internetowej oraz poczty internetowej ich dzieci. Na tym zebraniu przekazuje podstawowe informacje o tym, jak korzystać z dziennika elektronicznego i wskazuje, gdzie i jak można uzyskać pomoc w jego obsłudze (<https://uonetplus.vulcan.net.pl> - po zalogowaniu się na swoje konto).
- 18) Fakt odbycia przeszkolenia na temat zasad funkcjonowania dziennika elektronicznego w szkole rodzic dokumentuje na liście (**załącznik nr 1**) zaś przekazanie adresów e-mail wspomnianych rodzic potwierdza przekazując wychowawcy specjalny dokument. (**załącznik nr 3**).

Rozdział 10. Dyrektor Szkoły

- 1) Za kontrolowanie poprawności uzupełniania dziennika elektronicznego odpowiada dyrektor szkoły lub wicedyrektor.
- 2) Przed rozpoczęciem roku szkolnego oraz w trakcie jego trwania dyrektor szkoły zleca uzupełnienie i aktualizację planów lekcji poszczególnych klas wychowawcom tych klas.
- 3) Do 30 września każdego roku szkolnego dyrektor szkoły sprawdza wypełnienie przez wychowawców klas wszystkich danych uczniów potrzebnych do prawidłowego działania dziennika elektronicznego.
- 4) Dyrektor szkoły jest zobowiązany:
 - a) systematycznie sprawdzać statystyki logowań,
 - b) kontrolować systematyczność wpisywania ocen i frekwencji przez nauczycieli,
 - c) systematycznie odpowiadać na wiadomości nauczycieli, rodziców i uczniów,
 - d) bezzwłocznie przekazywać uwagi za pomocą wiadomości,
 - e) wpisywać wszystkie swoje zalecenia i uwagi dla poszczególnych klas i nauczycieli w wiadomościach,
 - f) kontrolować poprzez odpowiedni panel dostępny na koncie dyrektora szkoły poprawność, systematyczność, rzetelność wpisów dokonywanych przez nauczycieli,
 - g) generować odpowiednie statystyki, np. zbiorcze dla nauczycieli, a następnie ich wyniki i analizę przedstawiać na radach pedagogicznych,
 - h) dochowywać tajemnicy odnośnie postanowień zawartych w umowie, mogących narazić działanie systemu informatycznego na utratę bezpieczeństwa,
 - i) dbać o finansowe zapewnienie poprawności działania systemu, np. zamawianie i zakup materiałów i sprzętu do drukowania i archiwizowania danych, stosowania zabezpieczeń w postaci podpisu elektronicznego, szkoleń itp.
- 5) O sprawdzeniu dziennika elektronicznego dyrektor szkoły powiadamia wszystkich nauczycieli szkoły za pomocą WIADOMOŚCI.
- 6) System daje możliwość tworzenia wielu różnych statystyk. Dyrektor Szkoły ma obowiązek szczegółowo określić które, w jakim odstępie czasu i w jaki sposób powinny być tworzone, przeglądane
- 7) Do obowiązków dyrektora szkoły należy również zapewnienie szkoleń dla:
 - a) nauczycieli szkoły,
 - b) rodziców,
 - c) nowych pracowników szkoły,
 - d) uczniów,
 - e) pozostałego personelu szkoły (konserwatorzy, panie sprzątające, woźny, administracja itp.) pod względem bezpieczeństwa.

- 8) Dyrektor szkoły w celu wymuszenia systematyczności i regularności dokonywania wpisów w dzienniku elektronicznym może zablokować dostęp do archiwalnych wpisów uprzedzając nauczycieli i pracowników szkoły odpowiednim komunikatem z podaniem daty blokady.
- 9) W szczególnych wypadkach i na prośbę zainteresowanego blokada taka zostanie usunięta celem poprawienia lub uzupełnienia brakujących wpisów.

Rozdział 11. Administrator Dziennika Elektronicznego w szkole

- 1) Za poprawne funkcjonowanie dziennika elektronicznego w szkole odpowiedzialny jest Administrator Dziennika Elektronicznego.
- 2) Administrator Dziennika Elektronicznego, logując się na swoje konto, ma obowiązek zachowywać zasady bezpieczeństwa (mieć zainstalowane i systematycznie aktualizować programy zabezpieczające komputer).
- 3) Wszystkie operacje dokonywane na koncie Administratora Dziennika Elektronicznego powinny być wykonywane ze szczególną uwagą i po dokładnym rozpoznaniu zasad funkcjonowania szkoły.
- 4) Obowiązki Administratora Dziennika Elektronicznego :
 - a) Zapoznaje użytkowników z przepisami i zasadami użytkowania systemu.
 - b) Powiadamia wszystkich użytkowników systemu, że ich działania będą monitorowane, a wyniki ich pracy będą zabezpieczane i archiwizowane.
 - c) Przed rozpoczęciem roku szkolnego Administrator Dziennika Elektronicznego przygotowuje dziennik do uruchomienia.
 - d) Za poprawność tworzonych jednostek i klas, list nauczycieli, nazewnictwo przedmiotów i wiele innych elementów, których edycja możliwa jest tylko z konta administratora, odpowiada Szkolny Administrator Dziennika Elektronicznego w porozumieniu z dyrektorem szkoły.
 - e) W razie zaistniałych niejasności Szkolny Administrator Dziennika Elektronicznego ma obowiązek komunikowania się z Wychowawcami klas lub z przedstawicielem firmy zarządzającej dziennikiem elektronicznym w celu jak najszybszego wyjaśnienia.
 - f) Do obowiązków Administratora Dziennika Elektronicznego należy systematyczne sprawdzanie WIADOMOŚCI na swoim koncie i jak najszybsze odpowiadanie na nie.
- 5) Wszelkie ustawienia konfiguracyjne na poziomie szkoły, mające wpływ na bezpośrednie funkcjonowanie dziennika, Administrator Dziennika Elektronicznego może dokonać za zgodą Dyrektora Szkoły.
- 6) Każdy zauważony przypadek naruszenia bezpieczeństwa ma być zgłoszony Administratorowi Dziennika Elektronicznego w celu podjęcia dalszych działań zabezpieczających dane osobowe.
- 7) Jeśli nastąpi zablokowanie konta Nauczyciela, Administrator Dziennika Elektronicznego ma obowiązek skontaktować się osobiście z nauczycielem i wyjaśnić powód blokady.

Rozdział 12. Administrator Szkolnej Sieci Komputerowej

- 1) Administrator Szkolnej Sieci Komputerowej ma umożliwić na bieżąco bezpieczne i sprawne logowanie się do dziennika elektronicznego na komputerach przydzielonych nauczycielom do jego obsługi.

Rozdział 13. Postępowanie w razie wycieczki

- 1) Kierownik wycieczki jest odpowiedzialny za dokonanie wpisu o wycieczce do dziennika elektronicznego.
- 2) Kierownik wycieczki jest zobowiązany założyć u Dyrektora lub Wicedyrektora listę uczniów pozostających w szkole. Do jego obowiązków należy również podanie uczniom zostającym w szkole planu ich lekcji.
- 3) Karta obecności pozostaje w dokumentacji wycieczki.

Rozdział 14. Postępowanie w czasie awarii

- 1) Postępowanie Dyrektora Szkoły w czasie awarii:
 - a) Dyrektor Szkoły ma obowiązek sprawdzić, czy wszystkie procedury odnośnie zaistnienia awarii są przestrzegane przez Administratora Dziennika Elektronicznego, Administratora Sieci Komputerowej i Nauczycieli,
 - b) dopilnować jak najszybszego przywrócenia prawidłowego działania systemu,
 - c) zabezpieczyć środki na wypadek awarii w celu przywrócenia normalnego funkcjonowania systemu.
- 2) Postępowanie Administratora Dziennika Elektronicznego w czasie awarii:
 - a) obowiązkiem Administratora Dziennika Elektronicznego jest niezwłoczne dokonanie naprawy w celu przywrócenia prawidłowego działania systemu. W przypadku awarii odpowiada on za kontakt bezpośredni z firmą VULCAN,
 - b) o fakcie zaistnienia awarii i przewidywanym czasie jego naprawy Administrator Dziennika Elektronicznego powinien powiadomić Dyrektora Szkoły oraz nauczycieli,
 - c) jeśli usterka może potrwać dłużej niż jeden dzień, Administrator Dziennika Elektronicznego powinien wywiesić na tablicy ogłoszeń w pokoju nauczycielskim odpowiednią informację,
 - d) jeśli z powodów technicznych Administrator Dziennika Elektronicznego nie ma możliwości dokonania naprawy, powinien w tym samym dniu powiadomić o tym fakcie Dyrektora Szkoły,
 - e) jeśli w szkole jest kontrola i nastąpiła awaria systemu dziennika elektronicznego, należy powiadomić komisję o zaistniałej awarii i po kontakcie z firmą Vulcan przedstawić termin udostępnienia dziennika elektronicznego.

- 3) Postępowanie Nauczyciela w czasie awarii:
- a) w razie awarii systemu dziennika elektronicznego, komputera lub sieci informatycznej nauczyciel ma obowiązek na każdych prowadzonych przez siebie zajęciach odpowiednio wypełnić kartę lekcji (**załącznik nr 5**) i zostawić ją w sekretariacie lub w gabinecie wicedyrektora, kartę lekcji każdy nauczyciel przygotowuje we własnym zakresie dla swoich klas/grup nauczania.
 - b) jeśli z przyczyn technicznych nie ma możliwości wprowadzenia danych do systemu:
 - ✓ sekretariat lub wicedyrektor ma obowiązek przechowywać wszystkie wypełnione przez nauczycieli karty w bezpiecznym miejscu z podziałem na poszczególne dni,
 - ✓ po ustąpieniu awarii nauczyciele mają obowiązek odebrania kart i ich wprowadzenia niezwłocznie po usunięciu awarii,
 - ✓ jeśli nauczyciel posiada możliwość pracy w odpowiedniej, dostarczonej przez firmę Vulcan, aplikacji offline, może z niej korzystać aż do usunięcia problemu. Ma też obowiązek niezwłocznie po udostępnieniu dziennika elektronicznego zaktualizować dane.
 - c) wszystkie awarie sprzętu komputerowego, oprogramowania czy sieci komputerowych mają być zgłaszane osobiście w dniu zaistnienia jednej z wymienionych osób:
 - ✓ Administratorowi Sieci Komputerowej,
 - ✓ Administratorowi Dziennika Elektronicznego,
 - d) Zalecaną formą zgłaszania awarii jest użycie poczty e-mail + odpowiedni wypełniony załącznik (publikowany na szkolnej stronie www), jeśli nie jest to możliwe, dopuszcza się następujące powiadomienia:
 - ✓ osobiście,
 - ✓ telefonicznie,
 - e) W żadnym przypadku nauczycielowi nie wolno podejmować samodzielnej próby usunięcia awarii ani wzywać do naprawienia awarii osób do tego nieupoważnionych.

Rozdział 15. Postanowienia końcowe

- 1) Wszystkie tworzone dokumenty i nośniki informacji, powstałe na podstawie danych z elektronicznego dziennika, mają być przechowywane w sposób uniemożliwiający ich zniszczenie lub kradzież.
- 2) Wprowadzona do bazy danych dokumentacja papierowa musi być odpowiednio zniszczona.
- 3) **Nie wolno przekazywać żadnych informacji odnośnie np.: hasel, ocen itp. rodzicom i uczniom drogą telefoniczną, która nie pozwala na jednoznaczną identyfikację drugiej osoby.**
- 4) Możliwość edycji danych ucznia mają: Administrator Dziennika Elektronicznego, Dyrektor Szkoły, Wychowawca Klasy oraz upoważniony przez Dyrektora Szkoły pracownik sekretariatu.

- 5) Wszystkie dane osobowe uczniów i ich rodzin są poufne.
- 6) Szkoły mogą udostępnić dane ucznia bez zgody rodziców odpowiednim organom na zasadzie oddzielnych przepisów i aktów prawnych obowiązujących w szkole, np. innym szkołom w razie przeniesienia, uprawnionym urządzeniom kontroli lub nakazu sądowego.
- 7) Wszystkie poufne dokumenty i materiały utworzone na podstawie danych z dziennika elektronicznego, które nie będą potrzebne, należy zniszczyć w sposób jednoznacznie uniemożliwiający ich odczytanie.
- 8) Dokumentacja z funkcjonowania dziennika elektronicznego, wydruki, płyty CD lub DVD oraz inne nośniki z danymi powinny być przechowywane w szkolnym archiwum.
- 9) Komputery używane do obsługi dziennika elektronicznego powinny spełniać następujące wymogi:
 - a) Na komputerach wykorzystywanych w szkole do dziennika elektronicznego musi być zainstalowane legalne oprogramowanie i na bieżąco aktualizowane..
 - b) Wszystkie urządzenia i systemy stosowane w szkole powinny być ze sobą kompatybilne i zabezpieczone.
 - c) Nie należy zostawiać komputera bez nadzoru.
 - d) Oprogramowanie i numery seryjne powinny być przechowywane w bezpiecznym miejscu.
 - e) Instalacji oprogramowania może dokonywać tylko Administrator Sieci Komputerowej. Uczeń ani osoba trzecia nie może dokonywać żadnych zmian w systemie operacyjnym.
 - f) Nie wolno nikomu pożyczać, kopiować, odsprzedawać itp. licencjonowanego oprogramowania będącego własnością szkoły.
 - g) Wszystkie urządzenia powinny być oznaczone w jawny sposób według zasad obowiązujących w szkole.
 - h) Po zakończonej pracy należy obowiązkowo wyłączyć komputer.
- 10) Sposób wprowadzania danych do dziennika elektronicznego określa **załącznik nr 6** – „Procedura wprowadzania danych do dziennika elektronicznego w Publicznej Szkole Podstawowej *im. Bohaterów II Wojny Światowej w Czepielowicach*”.
- 11) **Zasady funkcjonowania dziennika elektronicznego w Publicznej Szkole Podstawowej *im. Bohaterów II Wojny Światowej w Czepielowicach* wchodzi w życie z dniem 01 września 2020 r.**

Załączniki

Załącznik nr 1 – Oświadczenie rodzica o zapoznaniu się z zasadami funkcjonowania dziennika elektronicznego w Publicznej Szkole Podstawowej im. Bohaterów II Wojny Światowej w Czepielowicach

Załącznik nr 2 – Oświadczenie ucznia o zapoznaniu się z zasadami funkcjonowania dziennika elektronicznego w Publicznej Szkole Podstawowej im. Bohaterów II Wojny Światowej w Czepielowicach

Załącznik nr 3 – Zgoda rodzica/opiekuna na publikację informacji z e-dziennika na „Witrynie dla rodziców/uczniów” w Publicznej Szkole Podstawowej im. Bohaterów II Wojny Światowej w Czepielowicach

Załącznik nr 4 – Zgoda ucznia na publikację informacji z e-dziennika na „Witrynie dla rodziców/uczniów” w Publicznej Szkole Podstawowej im. Bohaterów II Wojny Światowej w Czepielowicach

Załącznik nr 5 – Karta obecności na wypadek awarii.

Załącznik nr 6 – Procedura wprowadzania danych do dziennika elektronicznego w Publicznej Szkole Podstawowej im. Bohaterów II Wojny Światowej w Czepielowicach

Załącznik nr 7 – Dziennik Elektroniczny – podręcznik dla ucznia i rodzica.

Załącznik nr 1

OŚWIADCZENIE RODZICA/OPIEKUNA PRAWNEGO

Oświadczam, że zapoznałem/am się z zasadami funkcjonowania dziennika elektronicznego w Publicznej Szkole Podstawowej im. Bohaterów II Wojny Światowej w Czepielowicach.

KLASA

Lp.	Imię i nazwisko ucznia	Data	Czytelny podpis rodzica lub prawnego opiekuna dziecka
1.			
2.			
3.			
4.			
5.			
6.			
7.			
8.			
9.			
10.			
11.			
12.			
13.			
14.			
15.			
16.			
17.			
18.			
19.			
20.			
21.			
22.			
23.			
24.			

.....
(podpis wychowawcy)

OŚWIADCZENIE UCZNIĄ

Oświadczam, że zapoznałem/am się z zasadami funkcjonowania dziennika elektronicznego w Publicznej Szkole Podstawowej im. Bohaterów II Wojny Światowej w Czepielowicach.

KLASA

Lp.	Imię i nazwisko ucznia	Data	Czytelny podpis ucznia
1.			
2.			
3.			
4.			
5.			
6.			
7.			
8.			
9.			
10.			
11.			
12.			
13.			
14.			
15.			
16.			
17.			
18.			
19.			
20.			
21.			
22.			
23.			
24.			

.....
(podpis wychowawcy)

- 9) Szkoła nie udziela wsparcia technicznego dla korzystania z dziennika elektronicznego na prywatnych urządzeniach użytkownika.
- 10) Z pomocy technicznej należy korzystać w zakładce **pomoc** dostępnej po zalogowaniu.
- 11) Szkoła zastrzega sobie prawo zablokowania konta dziennika rodzica/ucznia (do czasu wyjaśnienia) wobec wykorzystywania konta do przesyłania spamu, wysyłania treści niegodnych z normami współżycia społecznego, używania wulgaryzmów, obrażania innych osób itp.
- 12) W razie problemów proszę o kontakt z Administratorem Dziennika Elektronicznego pod adresem:

Zgoda na publikację informacji z dziennika /dla ucznia/

Wyrażam zgodę na publikowanie informacji z e-dziennika na „Witrynie dla rodziców/ucznia”
Publicznej Szkole Podstawowej im. Bohaterów II Wojny Światowej w Czepielowicach.

Nazwisko, imię ucznia

Klasa

Adres poczty elektronicznej ucznia e-mail (login do e-dziennika)



proszę wypełnić „drukowanym i znakami”, jeżeli wpisujemy „zero” – proszę wpisać 0, proszę także zwrócić uwagę na zapis: L, I, 1, J
oraz U, V

Czepielowice,
(data)

.....
(podpis ucznia)

„Witryna dla rodziców/ucznia” umożliwia przeglądanie informacji z dziennika elektronicznego. Dostęp do informacji ma tylko zalogowana osoba (login w postaci adresu email oraz utworzone przez Państwa i tylko Państwu znane hasło). Zalogowana osoba może przeglądać informacje dotyczące wyłącznie ucznia, któremu w systemie przypisano adres e-mail rodzica/opiekuna.

Witryna umożliwia przeglądanie informacji tylko o swoim dziecku lub dzieciach!



Zasady korzystania z dziennika elektronicznego - instrukcja dla ucznia

Co należy zrobić, aby mieć możliwość korzystania z e-dziennika?

- 1) **Oświadczenie:** Dostarczyć do szkoły oświadczenie z adresem e-mail. Oświadczenie dostępne jest u wychowawcy klasy lub w sekretariacie szkoły. Oświadczenie musi być dostarczone osobiście, potwierdzone podpisem i zweryfikowane dokumentem tożsamości.
- 2) **Po wpisaniu danych przez wychowawcę odwiedzić stronę e-dziennika** i przy pierwszym logowaniu kliknąć przycisk „Utwórz konto”. Na podany adres mailowy przyjdzie link z potwierdzeniem aktywacji konta. Możemy już logować się do konta z nowym własnym hasłem, które zostało ustalone przez użytkownika – naciskamy przycisk Zaloguj się”.
- 3) Jeśli zostało zapomniane hasło klikamy „Przywracanie dostępu ” i wypełniamy kolejny formularz wpisując swój adres email kończąc kliknięciem w „Wyślij wiadomość ”.
- 4) Po zalogowaniu się na swoją skrzynkę e-mail, odbieramy list od UONET+ i klikamy w link zaznaczony na obrazku.
- 5) **Wprowadzić do systemu swoje hasło.** Po kliknięciu w link pojawi się formularz, do którego wpisujemy swoje hasło. Hasło musi spełniać kilka reguł. Musi posiadać przynajmniej 8 znaków, duże i małe litery, cyfry. Hasło jest znane tylko dla użytkownika. System co jakiś czas (około 30 dni) wymusi od Państwa zmianę hasła. Taka procedura zwiększa bezpieczeństwo i utrudnia dostęp osobom niepowołanym.

Przeglądanie e-dziennika

- 1) Otworzyć dowolną przeglądarkę internetową: MSIE, Firefox, Opera, Chrome, Safari lub inną (proszę o systematyczną aktualizację swojej przeglądarki).
- 2) Na pasku adresu wpisać – przycisk „Zaloguj się”.
- 3) W formularzu logowania wpisać swój login (e-mail) i utworzone hasło.
- 4) Kliknąć w przycisk „Zaloguj się”
- 5) Dla aktualizacji wyświetlonej strony po zalogowaniu można nacisnąć klawisz F5

Bezpieczeństwo

- 1) Wpisów do e-dziennika mogą dokonywać tylko nauczyciele dysponujący specjalnymi uprawnieniami.
- 2) Każda zamiana w e-dzienniku jest rejestrowana – wiadomo kto, co i o której godzinie zmienił.
- 3) Każdy zapis dokonany przez nauczyciela jest natychmiast dostępny na stronie internetowej dziennika.
- 4) Rodzice i uczniowie mogą tylko przeglądać wpisy dokonane przez nauczycieli.
- 5) Rodzice i uczniowie mogą wysyłać komunikaty nauczycielom.
- 6) Witryna umożliwia przeglądanie informacji tylko o swoich ocenach!
- 7) Nie można zobaczyć danych innych osób!
- 8) Rodzice i uczniowie mogą zmieniać swoje hasło.

- 9) Szkoła nie udziela wsparcia technicznego dla korzystania z dziennika elektronicznego na prywatnych urządzeniach użytkownika.
- 10) Z pomocy technicznej należy korzystać w zakładce **pomoc** dostępnej po zalogowaniu.
- 11) Szkoła zastrzega sobie prawo zablokowania konta dziennika rodzica/ucznia (do czasu wyjaśnienia) wobec wykorzystywania konta do przesyłania spamu, wysyłania treści niegodnych z normami współżycia społecznego, używania wulgaryzmów, obrażania innych osób itp.
- 12) W razie problemów proszę kontaktować się z Administratorem Dziennika Elektronicznego pod adresem:

Załącznik nr 5

Publiczna Szkoła Podstawowa im. Bohaterów II Wojny Światowej w Czepielowicach

KARTA OBECNOŚCI NA WYPADEK AWARII

DATA: **Klasa**

Temat

lekcji

Lp.	Nazwisko i imię ucznia:	Numer lekcji									ocena
		1	2	3	4	5	6	7	8	9	
1											
2											
3											
4											
5											
6											
7											
8											
9											
10											
11											
12											
13											
14											
15											
16											
17											
18											
19											
20											
21											
22											
23											
24											
25											
26											
27											
28											
29											
30											

Uwagi:

.....
(podpis nauczyciela)

**Procedura wprowadzania danych
do dziennika elektronicznego
Publiczna Szkoła Podstawowa
im. Bohaterów II Wojny Światowej
w Czepielowicach**

1. Administrator dziennika elektronicznego

Administrator wprowadza następujące elementy dziennika:

- ✚ Tworzy nazwy dla jednostki, klasy i grupy.
- ✚ Zarządza listą pracowników i ich uprawnieniami.
- ✚ Ustala wszystkie daty związane z organizacją roku szkolnego.
- ✚ Konfiguruje słowniki, kategorie ocen i frekwencji, dni wolne, dzwonki.
- ✚ Przygotowuje dziennik elektroniczny do uruchomienia wraz z rozpoczęciem nowego roku szkolnego.

2. Sekretariat

Wprowadza dane do modułu Sekretariat:

- ✚ Dodaje i usuwa uczniów z księgi uczniów.
- ✚ Uczniowie w planowanych klasach.
- ✚ Wprowadza dane o uczniach (imię i nazwisko.).
- ✚ Aktualizuje bazę danych rodziców/opiekunów prawnych uczniów.

3. Dyrektor Szkoły lub Wicedyrektor

Przygotowuje Arkusz organizacyjny, przygotowuje wydruki planu lekcji dla wychowawcy na potrzeby dziennika elektronicznego w formie elektronicznej i papierowej.

4. Wychowawca klasy

Wychowawca klasy wypełnia następujące elementy dziennika:





- ✚ Zakłada dziennik swojego oddziału.
- ✚ Tworzy plan lekcji w dzienniku swojej klasy.
- ✚ Uzupełnia dane osobowe i inne informacje o uczniu do 10 września w klasach II i wyższych, a w klasach I do 20 września.
- ✚ Tworzy listę przedmiotów i nauczycieli uczących w swoim oddziale.
- ✚ Zarządza uczniami w swoim oddziale - wpisuje na listę, usuwa z listy.
- ✚ Skanuje i wprowadza zdjęcia uczniów do dziennika.
- ✚ Uzupełnia dane w przypadku zorganizowanego wyjścia bądź wyjazdu klasy.
- ✚ Uzupełnia informacje o ważniejszych wydarzeniach z życia klasy.
- ✚ Uzupełnia kontakty wychowawcy z rodzicami i pracodawcami.
- ✚ Obecność uczniów na zajęciach edukacyjnych – usprawiedliwianie nieobecności.
- ✚ Ocenę zachowania – wystawianie przewidywanych ocen oraz ocen zachowania śródrocznych i rocznych.
- ✚ Informuje o zebraniach z rodzicami uczniów w panelu WIADOMOŚCI.
- ✚ Notatki – uwagi o uczniach.
- ✚ Rada klasowa rodziców - używane stanowiska: Przewodniczący, Zastępca przewodniczącego, Skarbnik.
- ✚ Samorząd klasowy - używane stanowiska: Przewodniczący, Zastępca przewodniczącego, Skarbnik.
- ✚ Wyniki egzaminów – egzamin ósmoklasisty,
- ✚ Wpisuje nazwiska uczniów w podziałach na grupy.
- ✚ Zaznacza zajęcia indywidualne dla ucznia swojego oddziału lub zwolnienia z zajęć.
- ✚ Uzupełnia informację o opiniach i orzeczeniach uczniów.
- ✚ Wprowadza adresy mailowe rodziców/opiekunów prawnych, uczniów oraz prowadzi dokumentację w wersji papierowej wydanych dostępów do dziennika elektronicznego

z potwierdzeniem zapoznania się z zasadami działania dziennika elektronicznego. Dane na bieżąco aktualizuje i przechowuje w teczce wychowawcy klasy.

5. Nauczyciel

Przygotowuje rozkład zajęć z tematami w odpowiednim formacie w celu importu do dziennika w razie braku możliwości pobrania z gotowej biblioteki internetowej.

Nauczyciel wypełnia następujące elementy dziennika:

-  Interfejs lekcyjny: temat, frekwencja, oceny, uwagi, wiadomości.
-  Zadania domowe.
-  Dodatkowe godziny.
-  Organizację sprawdzianów, prac klasowych.

1. Lekcja zgodnie z planem zajęć:

- Logowanie do dziennika.
- Rozpoczęcie lekcji – wybrać z listy temat (opcjonalnie nacisnąć przycisk zaproponuj) lub wpisać go ręcznie.
- Zatwierdzenie i sprawdzenie obecności.
- Inne czynności wynikające z procesu dydaktycznego (spóźnienia, oceny, itp.).

2. Zastępstwo, jeśli ma klasę w swoim przydziale:

- Logowanie do dziennika.
- Rozpoczęcie lekcji – wybrać z listy temat (opcjonalnie nacisnąć przycisk zaproponuj) lub wpisać go ręcznie oraz wybrać w polu ZASTĘPSTWO słowo TAK.
- Zatwierdzenie i sprawdzenie obecności.
- Inne czynności wynikające z lekcji.

3. Zastępstwo, na tej samej lekcji, gdy ma również inną klasę, której nie uczy lub grupę (tzw. łączenie grup - należy odnotować realizację lekcji dla swojej i „obcej” grupy):

- Logowanie do dziennika.
- Zajęcia edukacyjne (powinny pojawić się automatycznie zgodnie ze zmienionym planem lekcji lub będzie można wybrać godzinę, przedmiot).
- Klikamy godzinę, na której mamy zastępstwo – w lewym panelu bocznym interfejsu lekcyjnego.
- Rozpoczęcie lekcji – wybrać z listy temat (opcjonalnie nacisnąć przycisk zaproponuj) lub wpisać go ręcznie oraz wybrać w polu ZASTĘPSTWO słowo TAK.
- Wybrać w tym samym oknie oddział, który ma zastępstwo.
- Zatwierdzenie i sprawdzenie obecności.
- Inne czynności wynikające z lekcji.
- Taką czynność powtarzamy dla drugiej grupy wybierając również zastępstwo zamiast lekcji standardowej.

4. Wycieczki szkolne

- Kierownik wycieczki uzupełnia tematy i frekwencję w e-dzienniku.
- Czynności dotyczące nieobecności nauczycieli wykonuje szkolny administrator dziennika elektronicznego.

5. Uczniowie delegowani do reprezentowania szkoły

- Jeśli uczeń bierze udział w konkursie, zawodach sportowych, reprezentuje szkołę w inny sposób w czasie swoich zajęć, to nauczyciel sprawujący nad nim opiekę dzień przed konkursem informuje wychowawcę i wicedyrektora o tym fakcie.

6. Uwagi

✚ W razie jakichkolwiek pytań, niezgodności, wątpliwości proszę o bezpośredni kontakt z dyrekcją szkoły lub administratorem dziennika elektronicznego szkoły.